



Pour voir notre sélection complète de plans d'appartements,
planifiez votre visite personnalisée dès aujourd'hui.

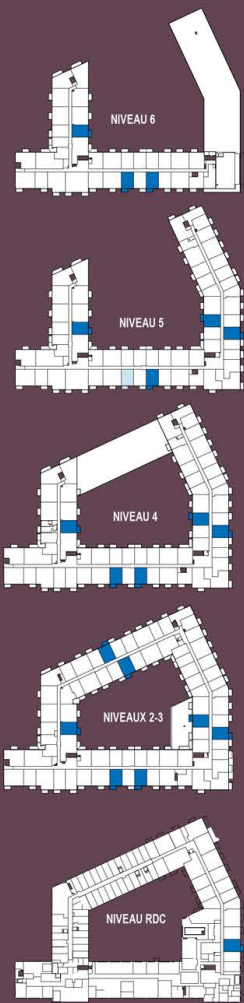
Échantillons - Plans d'appartements

TYPE 3^{1/2}

dédiés à votre MIEUX-ÊTRE[™]

1265, boulevard Louis XIV, Québec
418 478-3965 | ChartwellTraitCarre.ca

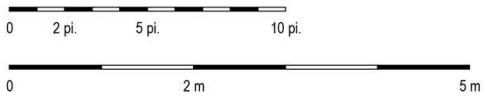
3 1/2 Type 1-1



*Appartement avec marches 256



**Appartement avec terrasse 155



Superficie brute	665 pi ²
Superficie balcon	70 pi ²

■ N^{os} des appartements

155**	284	384	506
206	287	387	537
233	306	406	555
237	333	433	556
255	337	437	606
256*	355	455	633
	356	456	637

■ N^{os} des appartements avec finition supérieure

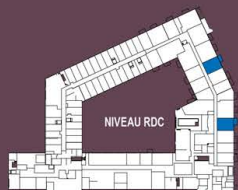
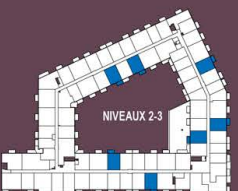
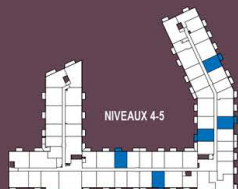
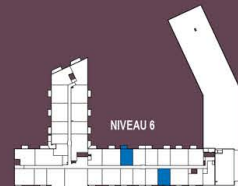
533

Plan des appartements

Les prix, matériaux, superficies et dimensions sont approximatifs et sujets à des modifications sans préavis. Si applicable, la superficie et l'emplacement des balcons/terrasses peuvent varier d'un étage à l'autre. Le mobilier est montré à titre indicatif seulement. La superficie brute est calculée en incluant le mur extérieur ainsi que la moitié des murs mitoyens et ceux formant les corridors.



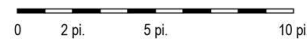
3 1/2 Type 1-1 INV



*Appartement avec marches 254



**Appartements avec terrasse 157
167



Superficie brute	665 pi ²
Superficie balcon	70 pi ²

N°s des appartements

157**	282	382	532
167**	286	386	539
232	332	432	554
239	339	439	557
254*	354	454	567
257	357	457	632
267	367	467	639

N°s des appartements avec finition supérieure

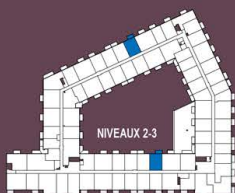
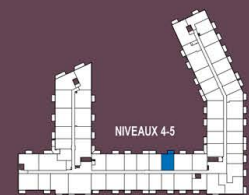
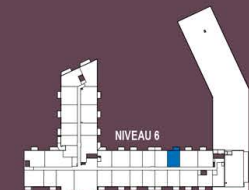
Plan des appartements

Les prix, matériaux, superficies et dimensions sont approximatifs et sujets à des modifications sans préavis. Si applicable, la superficie et l'emplacement des balcons/terrasses peuvent varier d'un étage à l'autre. Le mobilier est montré à titre indicatif seulement. La superficie brute est calculée en incluant le mur extérieur ainsi que la moitié des murs mitoyens et ceux formant les corridors.



CHARTwell
TRAIT-CARRÉ
résidence pour retraités

3 1/2 Type 1-1A



emo
CONSTRUCTION

batimo
PROMOTEUR ET GESTIONNAIRE IMMOBILIER

Superficie brute

665 pi²

Superficie balcon

70 pi²

■ N^{os} des appartements

238	283	383	538
	338	438	638

■ N^{os} des appartements
avec finition supérieure

Plan des appartements

Les prix, matériaux, superficies et dimensions sont approximatifs et sujets à des modifications sans préavis. Si applicable, la superficie et l'emplacement des balcons/terrasses peuvent varier d'un étage à l'autre. Le mobilier est montré à titre indicatif seulement. La superficie brute est calculée en incluant le mur extérieur ainsi que la moitié des murs mitoyens et ceux formant les corridors.

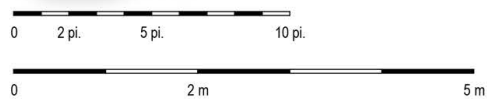
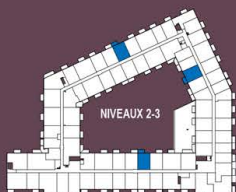
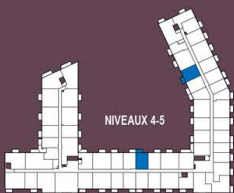
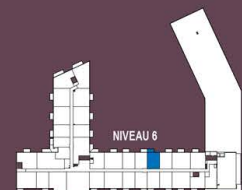


CHARTwell
TRAIT-CARRÉ
résidence pour retraités

3 1/2 Type 1-1A INV



**Appartement avec terrasse 166



Superficie brute	665 pi ²
Superficie balcon	70 pi ²

■ N^{os} des appartements

166**	285	385	536
236	336	436	566
266	366	466	636

■ N^{os} des appartements avec finition supérieure

Plan des appartements

Les prix, matériaux, superficies et dimensions sont approximatifs et sujets à des modifications sans préavis. Si applicable, la superficie et l'emplacement des balcons/terrasses peuvent varier d'un étage à l'autre. Le mobilier est montré à titre indicatif seulement. La superficie brute est calculée en incluant le mur extérieur ainsi que la moitié des murs mitoyens et ceux formant les corridors.



CHARTwell
 TRAIT-CARRÉ
 résidence pour retraités