



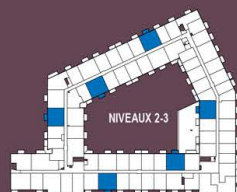
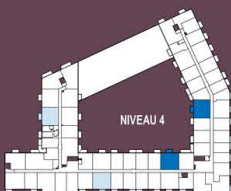
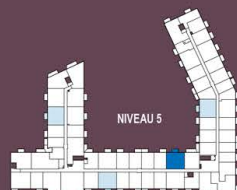
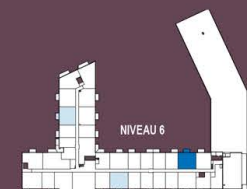
Pour voir notre sélection complète de plans d'appartements,
planifiez votre visite personnalisée dès aujourd'hui.

Échantillons - Plans d'appartements TYPE 4^{1/2}

dédiés à votre MIEUX-ÊTRE[™]

1265, boulevard Louis XIV, Québec
418 478-3965 | ChartwellTraitCarre.ca

4 1/2 Type 2-1



emo
CONSTRUCTION

batimo
PROMOTEUR ET GESTIONNAIRE IMMOBILIER

Superficie brute

970 pi²

Superficie balcon

70 pi²

N^{os} des appartements

| | | | |
|------|-----|-----|-----|
| 205 | 281 | 340 | 440 |
| 231 | 290 | 358 | 458 |
| 240* | 305 | 381 | 540 |
| 258* | 331 | 390 | 640 |

N^{os} des appartements
avec finition supérieure

| | | | |
|-----|-----|-----|-----|
| 405 | 431 | 531 | 605 |
| 505 | 558 | 631 | |



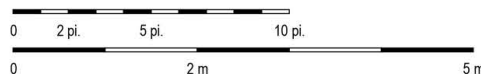
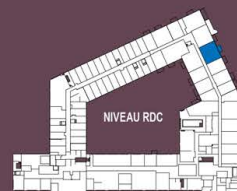
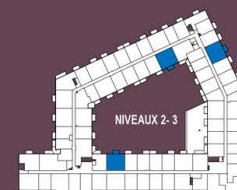
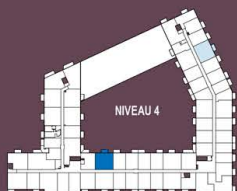
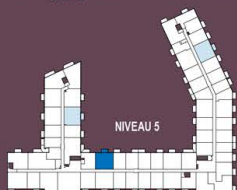
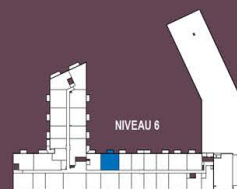

CHARTwell
TRAIT-CARRÉ

résidence pour retraités

Plan des appartements

Les prix, matériaux, superficies et dimensions sont approximatifs et sujets à des modifications sans préavis. Si applicable, la superficie et l'emplacement des balcons/terrasses peuvent varier d'un étage à l'autre. Le mobilier est montré à titre indicatif seulement. La superficie brute est calculée en incluant le mur extérieur ainsi que la moitié des murs mitoyens et ceux formant les corridors.

4 1/2 Type 2-1 INV



| | |
|-------------------|---------------------|
| Superficie brute | 970 pi ² |
| Superficie balcon | 70 pi ² |

N^{os} des appartements

| | | | |
|-------|-----|-----|-----|
| 169** | 269 | 330 | 430 |
| 230 | 280 | 369 | 530 |
| | | 380 | 630 |

N^{os} des appartements avec finition supérieure

| | | |
|-----|-----|-----|
| 469 | 504 | 569 |
|-----|-----|-----|



CHARTwell
TRAIT-CARRÉ
résidence pour retraités

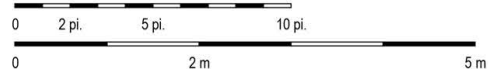
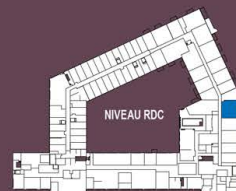
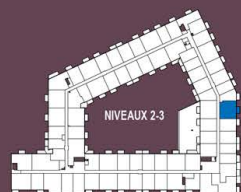
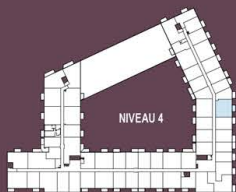
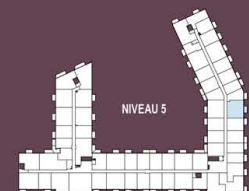
Plan des appartements

Les prix, matériaux, superficies et dimensions sont approximatifs et sujets à des modifications sans préavis. Si applicable, la superficie et l'emplacement des balcons/terrasses peuvent varier d'un étage à l'autre. Le mobilier est montré à titre indicatif seulement. La superficie brute est calculée en incluant le mur extérieur ainsi que la moitié des murs mitoyens et ceux formant les corridors.

4 1/2 Type 2-1A



**Appartement avec terrasse 159



Plan des appartements

Les prix, matériaux, superficies et dimensions sont approximatifs et sujets à des modifications sans préavis. Si applicable, la superficie et l'emplacement des balcons/terrasses peuvent varier d'un étage à l'autre. Le mobilier est montré à titre indicatif seulement. La superficie brute est calculée en incluant le mur extérieur ainsi que la moitié des murs mitoyens et ceux formant les corridors.



Superficie brute

945 pi²

Superficie balcon

70 pi²

N^{os} des appartements

159** 259 359

N^{os} des appartements avec finition supérieure

459 559

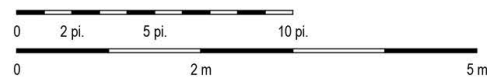
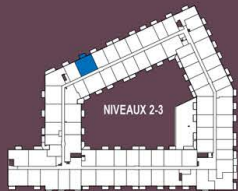


CHARTwell
TRAIT-CARRÉ

résidence pour retraités

1er Octobre 2019

4 1/2 Type 2-1B



emo
CONSTRUCTION

batimo
PROMOTEUR ET GESTIONNAIRE IMMOBILIER

Superficie brute
970 pi²

Superficie balcon
70 pi²

N^{os} des appartements

291 391

N^{os} des appartements
avec finition supérieure

Plan des appartements

Les prix, matériaux, superficies et dimensions sont approximatifs et sujets à des modifications sans préavis. Si applicable, la superficie et l'emplacement des balcons/terrasses peuvent varier d'un étage à l'autre. Le mobilier est montré à titre indicatif seulement. La superficie brute est calculée en incluant le mur extérieur ainsi que la moitié des murs mitoyens et ceux formant les corridors.



CHARTwell
TRAIT-CARRÉ
résidence pour retraités

13 Septembre 2019