



Pour voir notre sélection complète de plans d'appartements,
planifiez votre visite personnalisée dès aujourd'hui.

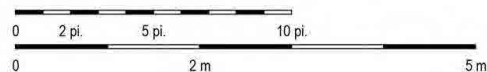
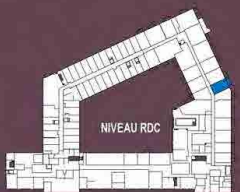
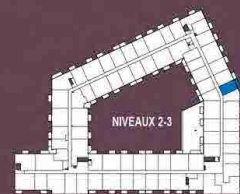
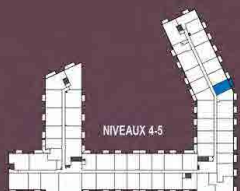
Échantillons - Plans d'appartements STUDIO

dédiés à votre MIEUX-ÊTRE™

1265, boulevard Louis XIV, Québec
418 478-3965 | ChartwellTraitCarre.ca

Studio

Type B-1



emo
CONSTRUCTION

batimo
PROMOTEUR ET GESTIONNAIRE IMMOBILIER

Superficie brute

530 pi²

Superficie balcon

70 pi²

■ N^{os} des appartements

163**	263	363	463
			563

■ N^{os} des appartements avec finition supérieure

Plan des appartements

Les prix, matériaux, superficies et dimensions sont approximatifs et sujets à des modifications sans préavis. Si applicable, la superficie et l'emplacement des balcons/terrasses peuvent varier d'un étage à l'autre. Le mobilier est montré à titre indicatif seulement. La superficie brute est calculée en incluant le mur extérieur ainsi que la moitié des murs mitoyens et ceux formant les corridors.

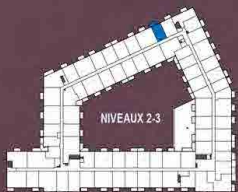


CHARTWELL
TRAIT-CARRÉ
résidence pour retraités

1er Octobre 2019

Studio

Type B-1A



emo
CONSTRUCTION

batimo
PROMOTEUR ET GESTIONNAIRE IMMOBILIER

Superficie brute

530 pi²

Superficie balcon

70 pi²

N^{os} des appartements

279 379

N^{os} des appartements
avec finition supérieure



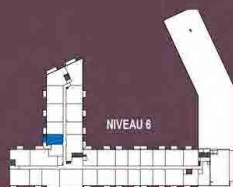
CHARTWELL
TRAIT-CARRÉ
résidence pour retraités

Plan des appartements

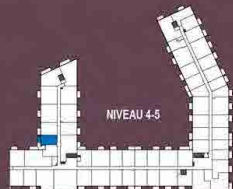
Les prix, matériaux, superficies et dimensions sont approximatifs et sujets à des modifications sans préavis. Si applicable, la superficie et l'emplacement des balcons/terrasses peuvent varier d'un étage à l'autre. Le mobilier est montré à titre indicatif seulement. La superficie brute est calculée en incluant le mur extérieur ainsi que la moitié des murs mitoyens et ceux formant les corridors.

Studio

Type B-1B



NIVEAU 6



NIVEAU 4-5



emo
CONSTRUCTION

batimo
PROMOTEUR ET GESTIONNAIRE IMMOBILIER

Superficie brute

540 pi²

Superficie balcon

70 pi²

N^{os} des appartements

409 509 609

N^{os} des appartements
avec finition supérieure



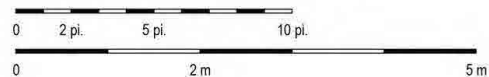
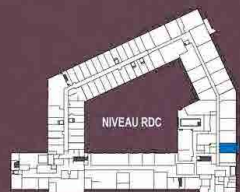
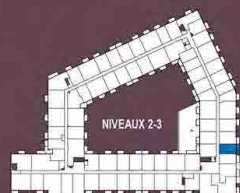
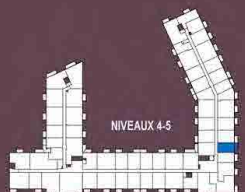
CHARTWELL
TRAIT-CARRÉ
résidence pour retraités

Plan des appartements

Les prix, matériaux, superficies et dimensions sont approximatifs et sujets à des modifications sans préavis. Si applicable, la superficie et l'emplacement des balcons/terrasses peuvent varier d'un étage à l'autre. Le mobilier est montré à titre indicatif seulement. La superficie brute est calculée en incluant le mur extérieur ainsi que la moitié des murs mitoyens et ceux formant les corridors.

Studio

Type B-1C



emo
CONSTRUCTION

batimo
PROMOTEUR ET GESTIONNAIRE IMMOBILIER

Superficie brute

530 pi²

Superficie balcon

70 pi²

N^{os} des appartements

153**	253	353	453
			553

N^{os} des appartements avec finition supérieure

Plan des appartements

Les prix, matériaux, superficies et dimensions sont approximatifs et sujets à des modifications sans préavis. Si applicable, la superficie et l'emplacement des balcons/terrasses peuvent varier d'un étage à l'autre. Le mobilier est montré à titre indicatif seulement. La superficie brute est calculée en incluant le mur extérieur ainsi que la moitié des murs mitoyens et ceux formant les corridors.



CHARTWELL
TRAIT-CARRÉ
résidence pour retraités